

Afin de faire réparer votre tente, veuillez nous envoyer ce formulaire à l'avance, accompagné de quelques photos des dégâts

Notre équipe vous contactera pour planifier la réparation.

**Avant d'apporter votre tente, veuillez prendre note des points suivants:**

- Veillez à ce que votre tente soit parfaitement sèche et propre.
- Marquez les zones à réparer sur votre tente avec de la craie ou du ruban adhésif.
- Indiquez les zones à réparer sur le schéma de ce document.
- Joignez une copie de ce document rempli à votre tente.

**Veillez compléter vos coordonnées:**

Nom: \_\_\_\_\_

Organisation: \_\_\_\_\_

Adresse de facturation: \_\_\_\_\_

\_\_\_\_\_

Numéro TVA: \_\_\_\_\_

Numéro de téléphone: \_\_\_\_\_

Adresse e-mail: \_\_\_\_\_

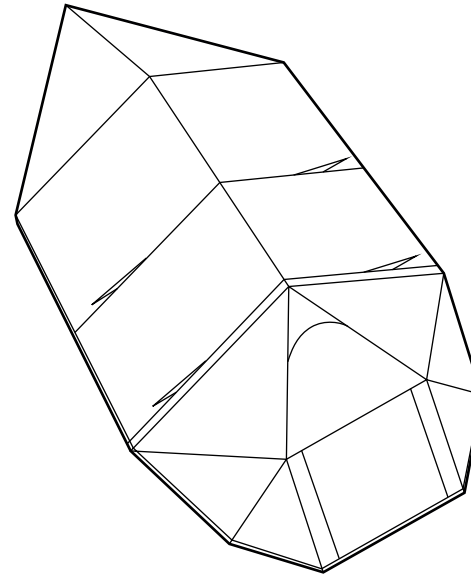
Type de tente: \_\_\_\_\_

Année d'achat: \_\_\_\_\_

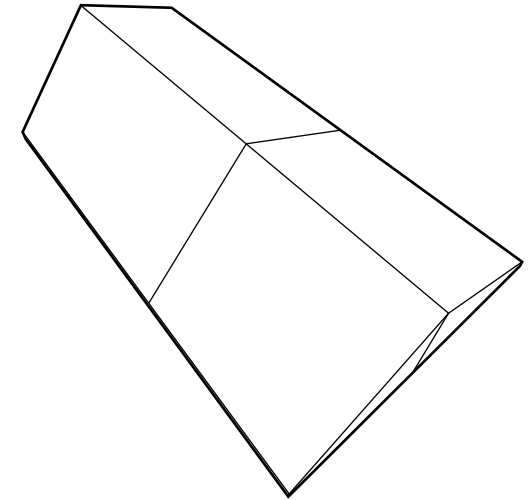
Décrivez ce qui doit être réparé: \_\_\_\_\_

\_\_\_\_\_

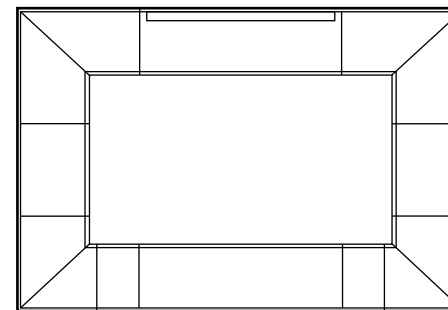
Kangourou: tente extérieure



Kangourou: tente intérieure



Nadette: tente extérieure



Nadette: tente intérieure

