



ALPINO
SINCE 1903

Herstellingsformulier

Om je tent te laten herstellen bezorg je ons vooraf dit ingevuld formulier samen met een aantal foto's van de schade.

Ons team neemt contact met je op om de herstelling in te plannen.

Hou rekening met volgende zaken voor je je tent binnen brengt:

- Maak je tent volledig droog en schoon.
- Duid indien nodig met krijt of afneembare tape aan waar de tent hersteld moet worden.
- Breng enkel de te herstellen onderdelen binnen.
- Voeg een kopie van dit ingevulde document toe bij je tent.

Vul je gegevens in:

Naam: _____

Organisatie: _____

Facturatieadres: _____

BTW nummer: _____

Telefoonnummer: _____

E-mail: _____

Type tent: _____

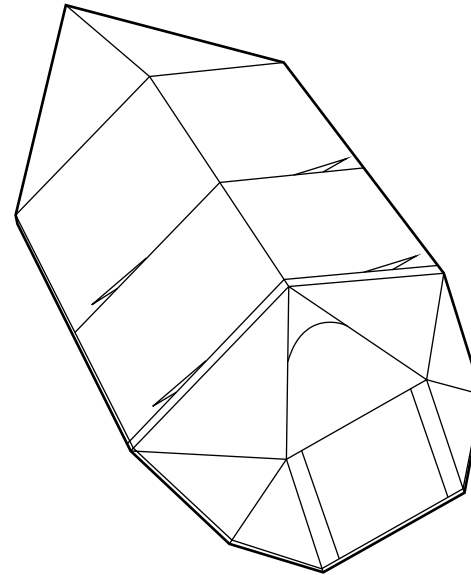
Aankoop jaar: _____

Omschrijving herstelling: _____

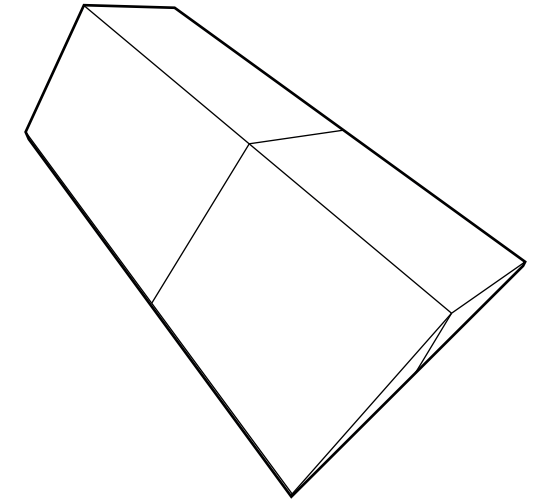


Leuzesesteenweg 127 9600 Ronse | shop@alpino.be
T.: +32 55 23 24 24 | www.alpino.be

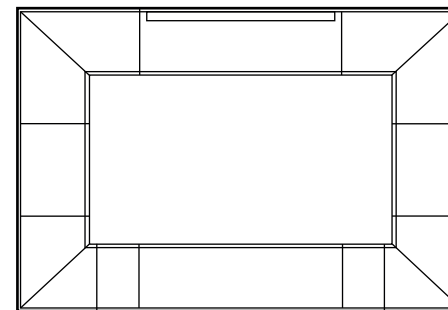
Kangourou: buiten tent



Kangourou: binnen tent



Nadette: buiten tent



Nadette: binnen tent

